



藤田メガネ・コンタクトからのお知らせ

度付きサングラス

日中や夕方、太陽の眩しさをカットするために、サングラスを利用される方も多いかと思いますが、しかし、サングラスも眼鏡のように度数が入っていればもっと便利なのに……そう感じたことはありませんか。当店では、眼鏡のレンズに色を付けて、度付きのサングラスとして眼鏡をお作りいただけます。レンズに色を付けると、サングラスと同じように眩しさを軽減することができます。

藤田メガネコンタクトでは、色の種類や濃度をオーダーメイドでカスタマイズでき、お客様のご希望とフレームに合わせて、ぴったりな色のレンズをご提案いたします。

夜間の運転には不適な色や、レンズの種類によってはお選びいただけない色もありますので、予めご了承ください。詳しくは、藤田メガネ・コンタクトまでお問い合わせください。



診察のご案内

診察予約専用（通話無料）

0800-222-1010

当院は基本的に予約制となっております。
ホームページ・電話などで事前のご予約をお願いします。

WEB予約は
こちらから

診察担当医

診療時間	月	火	水	木	金	土
午前 9:00 ～ 12:30	中茎 金川 藤田 市橋	埜村 金川 藤田 下江	埜村 市橋 藤田 下江	中茎 下江 / 金川 ※注 埜村 市橋	下江 金川 中茎	市橋 下江 / 金川 ※注 中茎 / 埜村 ※注 藤田 (恭)
午後 14:30 ～ 17:30	埜村 下江 市橋	埜村 下江	中茎 金川		中茎 金川 市橋	

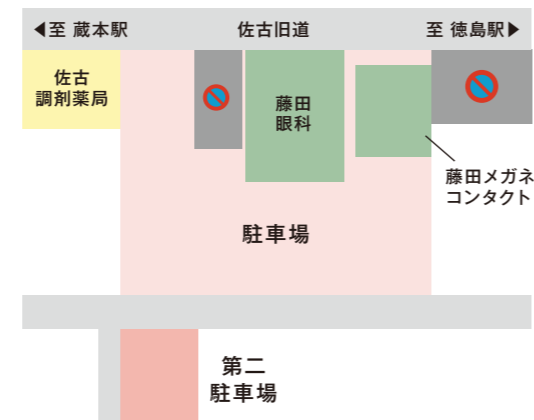
●学会参加などにより担当医は変更になる場合があります。●※注は、どちらかの医師が担当いたします。

●担当医の3ヵ月の予定は、当院のホームページ「診察カレンダー」に掲載しています。

駐車場の案内

藤田眼科建物西側の1列および藤田メガネコンタクトの東側は当院の駐車場ではございません。右の図の駐車禁止マークの場所にはお車を駐車されないようお願いいたします。

- 駐車場は台数に限りがございますので、できるだけ公共交通機関をご利用下さい。
- 当院前の道路は、午前7時30分から8時30分までスクールゾーンのため通行できません。お車で来院される患者さまはご注意ください。
- 第2駐車場が新しく使えます。



飛蚊症について

明るい所や白い壁を見たときに、糸くずや黒い虫のような浮遊物が見える症状を飛蚊症（ひぶんしょう）といいます。「邪魔だな」と視線を動かしても浮遊物は一緒に移動してきます。また、その数や大きさ、形、色の濃さは様々です。

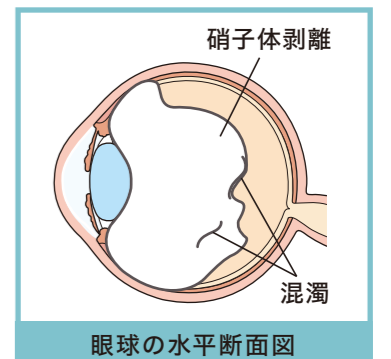
医師
市橋 卓

飛蚊症の原因

その原因の主なもの、硝子体（しょうたい）の濁りです。硝子体は眼球内の大部分を満たしているゼリー状の物質で、その成分の99%以上が水分です。その他には主にコラーゲン線維とヒアルロン酸で構成され、眼球の形を保持しています。この硝子体に何らかの原因で濁りが生じ、明るい所でものを見ると飛蚊症を自覚します。飛蚊症は加齢による生理的（治療を必要としない）なもの、硝子体出血、網膜剥離、ぶどう膜炎など病的（治療を必要とする）なものに分かれます。

生理的飛蚊症（硝子体剥離）

硝子体は年齢とともに液状化していきます。その過程で硝子体が網膜から離れる現象を硝子体剥離といいます。その際にコラーゲン線維の濁りが眼球内に浮いて飛蚊症を自覚します。



病的飛蚊症

○ 網膜裂孔と網膜剥離

網膜が眼底から剥がれることで、細胞が浮遊し、視野の欠損や視力低下を伴います。レーザーや手術治療が必要になります。

○ 硝子体出血

糖尿病や高血圧・外傷が原因で硝子体内に出血を起こすことがあります。この出血が墨をたらしように見えることがあります。

○ ぶどう膜炎

眼球内に炎症を起こす疾患をぶどう膜炎といいます。炎症により硝子体に濁りが生じるため飛蚊症を引き起こします。症状が悪化すると多数の影が現れ、目のかすみ・充血・痛み・まぶしさを感じる場合があります。治療により炎症が改善するとともに混濁も改善します。

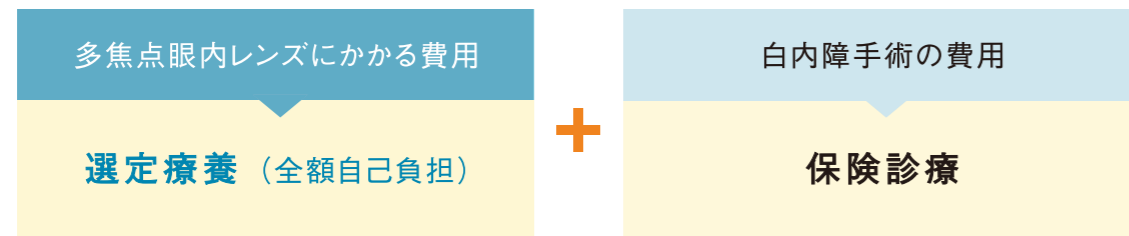
飛蚊症の影が急に大きくなったり、数が増えたり、視力低下、視野異常、目の痛みを伴う飛蚊症を自覚されたら、眼科を受診し精密検査を受けることが大切です。その際、瞳を点眼薬により大きく広げる眼底検査を行い、数時間見えにくくなるので、なるべくお車での来院をご遠慮ください。

多焦点眼内レンズを用いた白内障手術は、 先進医療から選定療養へ

当院で行っている白内障手術には、単焦点眼内レンズと多焦点眼内レンズの2種類があります。単焦点眼内レンズは保険診療ですが、これまで多焦点眼内レンズは全額自己負担となる自由診療と先進医療で行われていました。2020年4月より多焦点眼内レンズを使用した白内障手術は先進医療の対象外となり、新たに厚生労働省が定める選定療養が適用されることになりました。

選定療養とは、医療保険適応外の費用を患者さまが負担することで、保険適用の治療と併せて受けることができる医療サービスの一種です。手術費用は保険診療ですが、用いる眼内レンズ代は患者さま負担となります。料金は使用される眼内レンズによって異なります。

〈選定療養の費用について〉



当院では、下記の9種類の多焦点眼内レンズ(乱視用レンズを含む)から、それぞれの患者さまのライフスタイルに合った眼内レンズをお選びしています。

ご不明な点がございましたら、当院スタッフまでお気軽にお問い合わせください。

〈当院では以下の金額をご負担いただきます〉

■多焦点眼内レンズ料・一部の検査料・消費税

多焦点眼内レンズの種類	金額
パン옵ティクス	20万円
レストア	15万円
シンフォニー	11万円
テクニスマルチ	9万円
アクティブフォーカス	12万円
パン옵ティクス乱視用	22万円
レストア乱視用	17万円
シンフォニー乱視用	13万円
アクティブフォーカス乱視用	15万円

■水晶体再建術(保険診療)の費用

1割負担	約15,000円
2割負担	約30,000円
3割負担	約45,000円

目の手術は怖いと感じられる方へ ~低濃度笑気ガス麻酔~

低濃度笑気ガス麻酔器(セデント サイコリッチ®)を導入しました。子どもの歯科治療や無痛分娩にも幅広く用いられる、安全性の高い麻酔方法です。恐怖心や不安感から開放されリラックスした状態で安心して手術を受けていただくことができます。当院で行っている白内障、眼瞼、緑内障、網膜疾患などの局所麻酔手術に使用しています。ご希望の方は担当医までお気軽にお尋ねください。

〈笑気ガス麻酔の特徴〉

○リラックス効果

軽い鎮静・鎮痛作用があり、心拍数や血圧・呼吸など全身状態が安定して落ち着いた状態になります。眠ってしまうほどの強い麻酔ではなく、ふわふわするような気持ちの良い感覚です。

○術後も身体に残らない

使用後はすみやかに排出され身体の中に残らないので、数分で元に戻ります。

○副作用の心配が少ない

吐き気、四肢の脱力を感じるがありますが、非常にまれです。

〈適応のある方〉

- 手術に恐怖心や不安感がある
- 痛みを感じやすい
- 緊張や眩しさで目を強く閉じてしまう
- 閉所恐怖症

〈使用できない方〉

- 妊娠初期
- 鼻閉塞
- 気胸
- ビタミンB12欠乏症



【笑気ガス麻酔】

新人スタッフ紹介

検査
田村 祥子



まだまだ未熟ですが、眼科知識を深め優しい心で患者さまに寄り添い、安心して医療を受けていただけるように努めます。自然が好きで趣味は秘境巡りです。

受付
平尾早耶



様々な不安を抱えながら来院される患者さまの支えになれるように、優しく思いやりのある対応を心掛けていきたいと思っています。趣味は体を動かすことです。